

# KDD90CNE2



<b>Семейство продуктов</b>	Вытяжка
<b>Тип вытяжки</b>	Вытяжка, встраиваемая в столешницу
<b>Дизайн</b>	Встраиваемая
<b>Режим отвода воздуха</b>	Режим отвода воздуха
<b>Электронное управление</b>	Да
<b>Периметральное всасывание</b>	Да
<b>Материал</b>	Эмалированная сталь
<b>EAN-код</b>	8017709346126
<b>Ширина (мм)</b>	90 см



## Эстетика




<b>Эстетика</b>	Универсальный	<b>Тип стекла</b>	Черный
<b>Цвет</b>	Черный	<b>Цвет шелкографии</b>	Серебристый
<b>Отделка</b>	Стекло	<b>Логотип</b>	Шелкография

## Управление



<b>Управление</b>	Touch Control	<b>Дисплей</b>	Цифровой
<b>Цвет светодиодной подсветки</b>	Белый		

## Программы/ функции

<b>Количество скоростей</b>	4
<b>Интенсивный режим</b>	
<b>Режим 24 часа</b>	
<b>Другие функции</b>	Отсрочка старта
<b>Программирование времени</b>	

## Технические характеристики



<b>С удаленным мотором</b>	KITRBDD - дополнительный комплект	<b>Максимальная производительность</b>	740 м <sup>3</sup> /ч
<b>Количество ламп подсветки</b>	1	<b>Мощность мотора</b>	250 Вт
<b>Тип подсветки</b>	LED	<b>Количество фильтров</b>	2
<b>Мощность ламп подсветки</b>	5 Вт	<b>Жироулавливающие фильтры</b>	Алюминий
<b>Регулирование интенсивности освещения</b>	Да	<b>Индикатор загрязнения угольного фильтра</b>	Да
<b>Шкала цветовой температуры света (°K)</b>	4000 °K	<b>Диаметр воздуховода</b>	150 мм

	<b>Максимальная производительность [м<sup>3</sup>/ч]</b>	<b>Уровень шума на 1-й скорости [дБ(А)]</b>
1-я скорость	200	43
2-я скорость	280	49
3-я скорость	350	53
4-я скорость	440	57
Интенсивный режим	720	68

## Аксессуары в комплекте

<b>Пульт дистанционного управления</b>	Опция	<b>Сужение воздуховода</b>	Да
<b>Заслонка</b>	Да		

## Производительность/ Энергопотребление



<b>Годовая энергоэффективность (AEC<sub>hood</sub>)</b>	57 кВт/год	<b>Акустическое давление на максимальной скорости (SPE<sub>max</sub>)</b>	53 дБ(А)
<b>Класс энергоэффективности</b>	A	<b>Акустическое давление при интенсивном режиме</b>	68 дБ(А)
<b>Гидродинамическая эффективность (FDE)</b>	29,30	<b>Энергопотребление в режиме Off</b>	0,49 Вт
<b>Класс гидродинамической эффективности</b>	A	<b>Коэффициент увеличения времени (F)</b>	0,9
<b>Эффективность освещения (LE)</b>	40 lux/W	<b>Индекс энергоэффективности</b>	53,1
<b>Класс эффективности освещения</b>	A	<b>Измерение скорости потока воздуха с точки зрения лучшей энергоэффективности</b>	398 м <sup>3</sup> /ч
<b>Жироулавливающая эффективность (GFE)</b>	65,1 %		
<b>Класс жироулавливающей эффективности</b>	D		

**Производительность на минимальной скорости** 200 м<sup>3</sup>/ч

**Производительность на максимальной скорости** 350 м<sup>3</sup>/ч

**Производительность в интенсивном режиме** 720 м<sup>3</sup>/ч

**Акустическое давление на минимальной скорости (SPEmin)** 43 дБ(А)

**Измерение давления воздуха с точки зрения лучшей энергоэффективности (Pber)** 429 Pa

**Измеренная потребляемая мощность в наилучшей точке эффективности (Wber)** 162 Вт

**Номинальная мощность системы освещения** 5 Вт

**Средняя освещенность варочной поверхности (Emiddle)** 200 lux

**Максимальный уровень шума** 49 дБ(А)

## Электрическое подключение

**Тип электрической вилки** (F;E) Schuko

**Номинальная мощность** 255 Вт

**Напряжение** 220-240 В

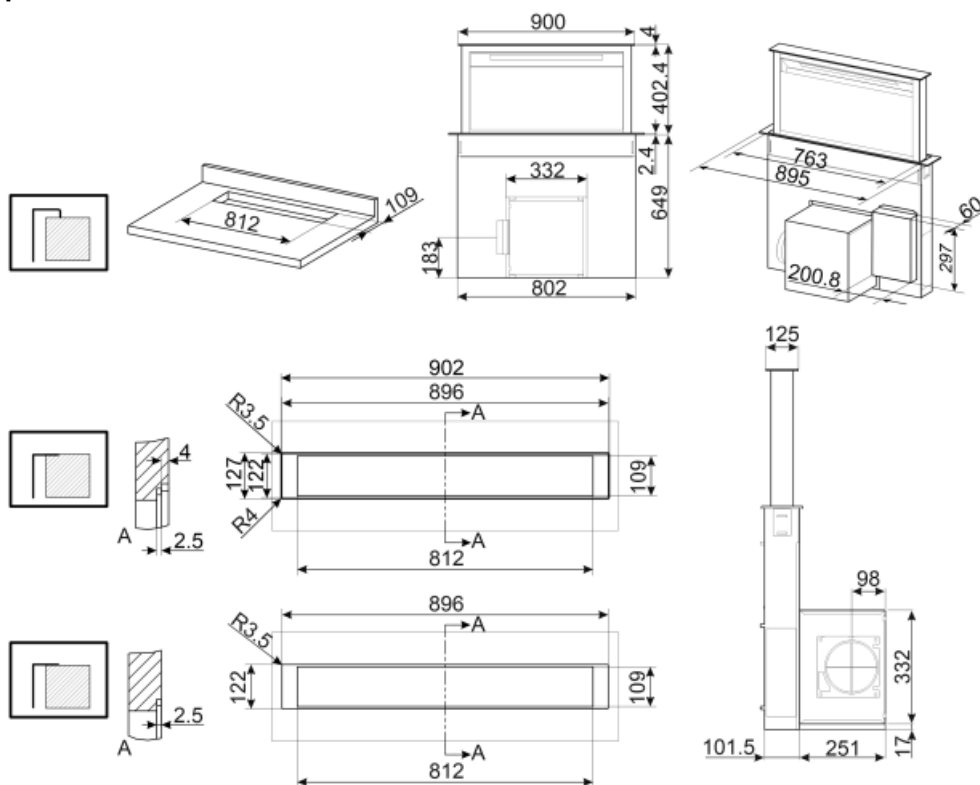
**Частота тока** 50-60 Гц

**Длина электрического кабеля** 1500 мм

## Также доступны

**Другие доступные цвета**

Белый, Серебристое стекло



---

## Not included accessories

---



### KITFCDD

Угольный фильтр для вытяжек,  
встраиваемых в столешницу 1 штука  
Можно мыть в посудомоечной машине













### RCKF2

Пульт дистанционного управления

### KITRBDD

Комплект для выноса мотора для  
вытяжки KDD\*\*\*

## Symbols glossary (ТТ)

-  24 часа: при выборе этой функции вытяжка для очистки воздуха в помещении включается на 10 минут каждый час в течение 24 часов на минимальной скорости и с минимальным уровнем шума и расходом электроэнергии.
-  Модель имеет фильтры, которые помогают удалять жир из пара, выходящего из посуды во время приготовления.
-  Электронный дисплей: для визуального напоминания о выбранных параметрах.
-  Подсветка: все кухонные вытяжки оснащены подсветкой для освещения зоны приготовления.
-  Touch controls: простое в использовании сенсорное управление позволяет запрограммировать прибор одним нажатием кнопки.
-  Диммер подсветки
-  A: энергоэффективность, измеренная от A+++ до D/G в зависимости от семейства продуктов
-  Автоматическое отключение: специальная настройка, которая позволяет установить длительность приготовления, по окончании которого прибор автоматически отключается.
-  Предупреждающая подсветка: предупреждает о необходимости замены фильтров.
-  Периметральное всасывание: очень эффективный способ всасывания воздуха, также способствует снижению уровня шума.
-  Интенсивный /турбо режим: когда требуется сверхбыстрая экстракция.